



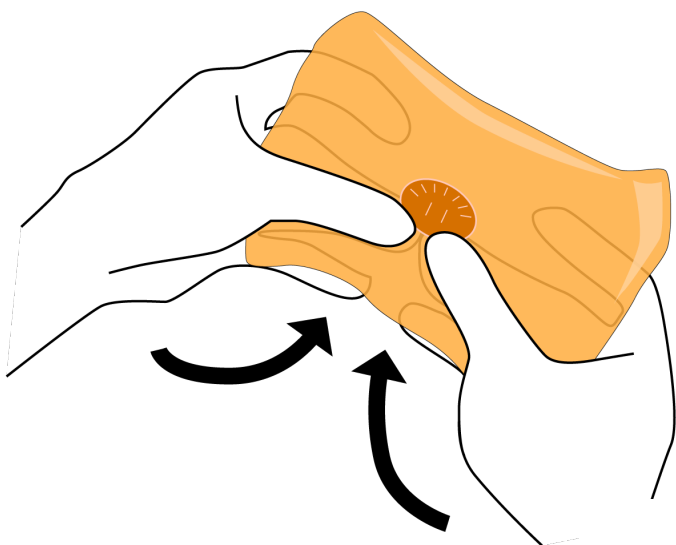
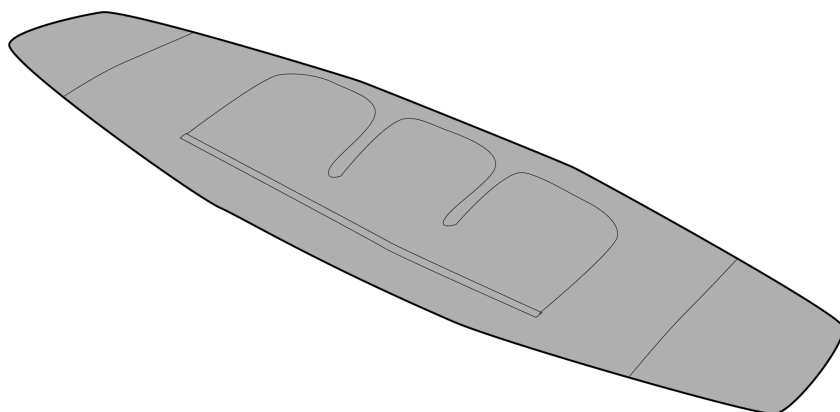
La Bouillotte Magique

CEINTURE

FR

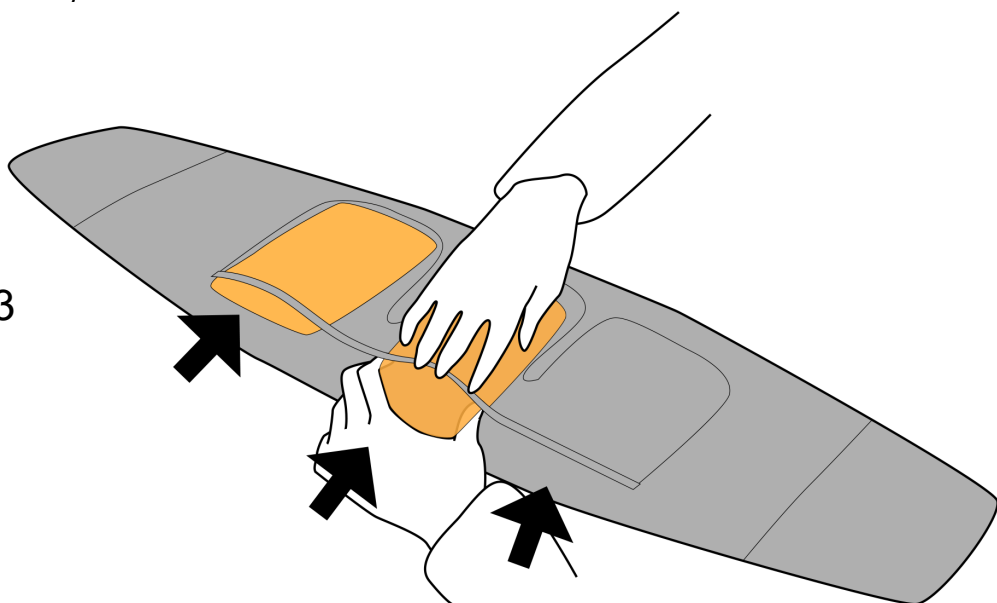
Si vous utilisez la ceinture avec des bouillottes à pastille ou des bouillottes à perles de notre marque, suivez les instructions ci-dessous pour les positionner.

1. Disposez la ceinture à plat, retournée côté filet.

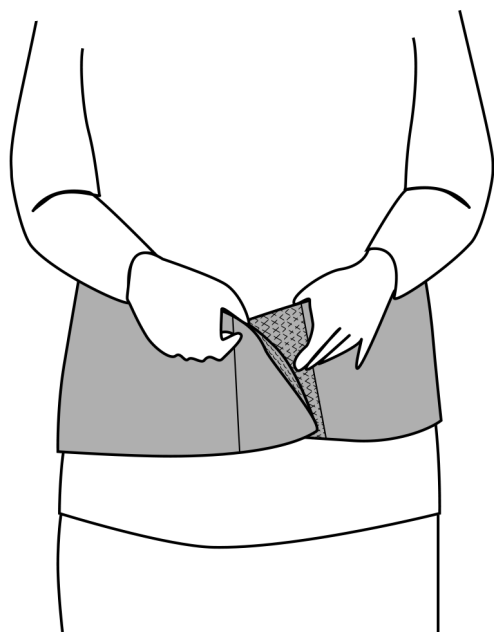


2. Faites chauffer vos bouillottes. Dans le cas d'une utilisation avec des bouillottes à pastille, cliquez sur la pastille de chaque bouillotte et malaxez bien chacune d'entre elles.

3. Disposez chacune des 3 bouillottes à l'intérieur des filets, et sous le rabat.



4. Placez la ceinture autour de la taille.



5. Ajustez grâce au velcro. Vous gardez les mains libres pour vos activités.

Composition de la ceinture : 80% néoprène, 20% nylon.

FABRICANT : FOVERE
1 Boulevard de Valmy
59650 Villeneuve d'Ascq
France