



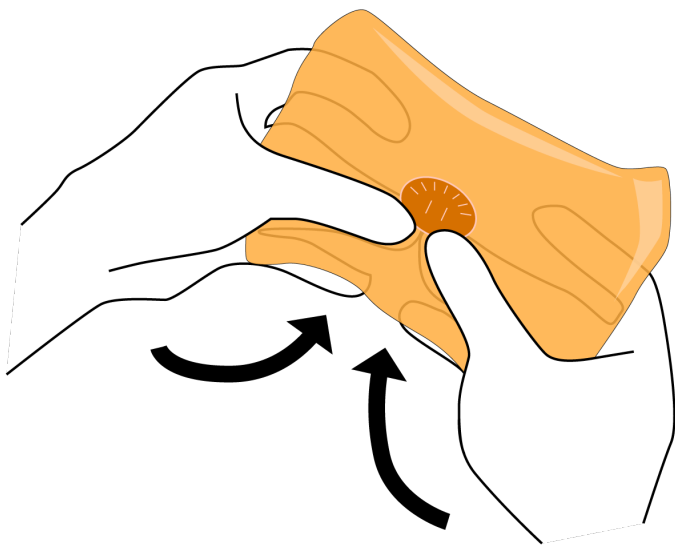
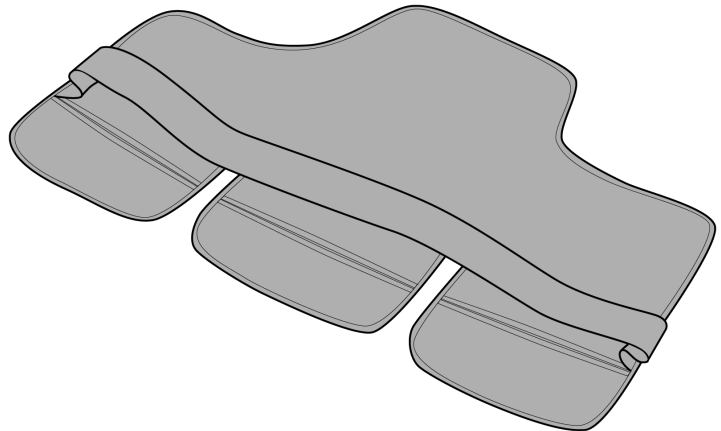
La Bouillotte Magique

COLLIER

FR

Si vous utilisez le collier avec des bouillottes à pastille ou des bouillottes à perles de notre marque, suivez les instructions ci-dessous pour positionner le collier.

1. Disposez le collier à plat, retourné côté filet.

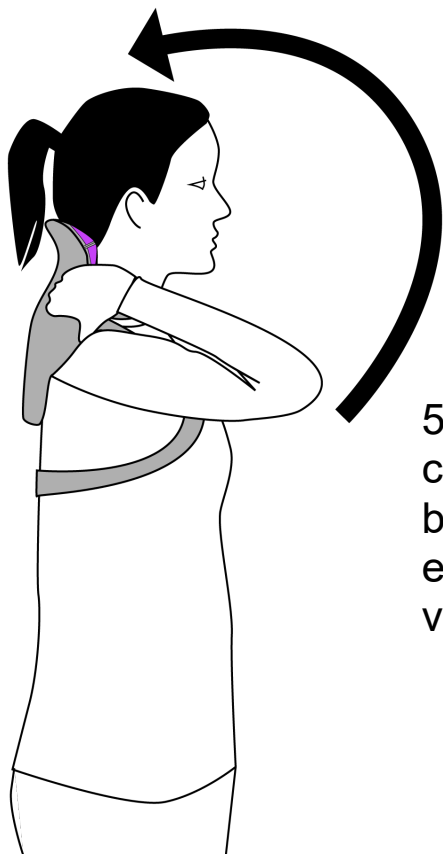
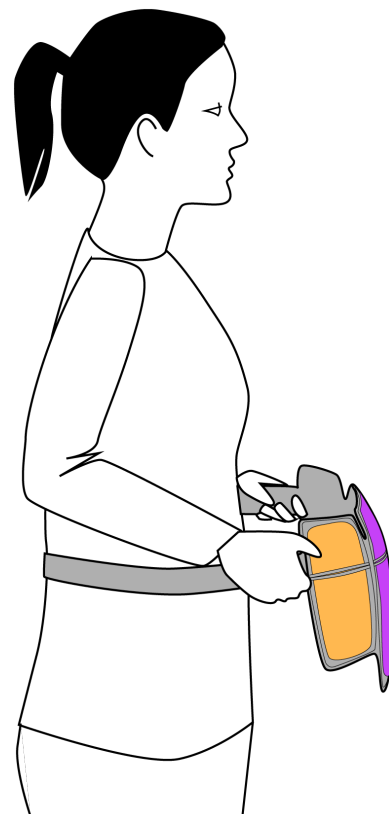
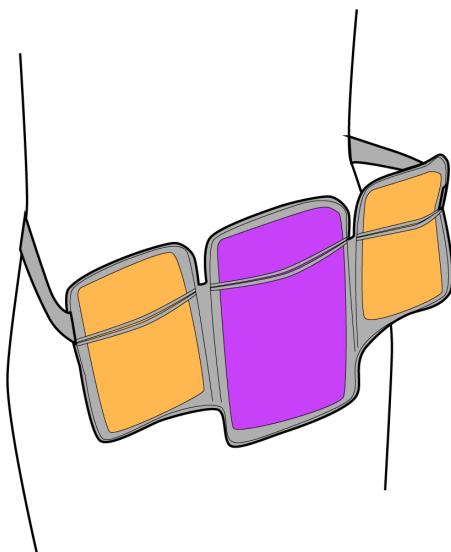


2. Faites chauffer vos bouillottes. Dans le cas d'une utilisation avec des bouillottes à pastille, cliquez sur la pastille de chaque bouillotte et malaxez bien chacune d'entre elles.

3. Disposez chacune des 3 bouillottes à l'intérieur des filets, et sous le rabat. La grande bouillotte doit être placée au centre.



4. Placez le collier autour de la taille, à l'envers et rabat vers le haut. Les bouillottes doivent être situées sur l'extérieur.



5. Retournez le collier par-dessus la tête : le collier se positionne comme un sac à dos, et les bouillottes sont alors placées contre les épaules et la nuque. Vous gardez les mains libres pour vos activités.

Composition du collier : 80% néoprène, 20% nylon.

FABRICANT : FOVERE
1 Boulevard de Valmy
59650 Villeneuve d'Ascq
France